



Catalogue des Formations 2026



Guide pour un parcours de formation personnalisé

Introduction.....	3
Calendrier des formations.....	5
Financements.....	6
Profils des animaux de traits.....	8
Profils des stagiaires.....	13
Présentation des formateurs.....	18

Toutes les formations

Les formations de découverte..... 28

Découverte de la traction animale asine	29
---	----

Les formations de base..... 30

Maraîchage avec les ânes et le porte outils Kassine Module1.....	31
Cheval de travail : Approche rond de longe et menage Module1.....	33
Approche du bovin aux guides et au collier.....	34
Maraîchage avec les chevaux et le porte outils Kassine.....	35
Acquérir des bases en traction équine et définir son projet.....	36

Les formations de perfectionnement..... 38

Mieux travailler avec son cheval avec une approche comportementale.....	39
L'Âne partenaire du maraîcher - Maraîchage avec les ânes Module 2.....	40
Consolider ses acquis et réussir son installation en traction animale.....	41
Utilisation d'un bovin aux guides et au collier.....	42
Travail en traction animale pour un paysan boulanger ou paysan brasseur.....	43
Cheval de travail : Approche, rond de longe et menage Module 2.....	44
La viticulture en traction animale.....	45

Les formations sur demande & Journées techniques..... 46

Contacts et démarche d'inscription..... 49

Témoignages.....	50
------------------	----

Introduction

La traction animale en agriculture, viticulture, débardage et prestations de services

L'apprentissage des techniques agricoles adaptées à la Traction Animale reste quelque chose de complexe voir compliqué.

Élaborer un programme de formation à partir d'un catalogue, c'est comme un jeu de cartes ou un puzzle. Il faut prendre en compte son projet de vie et d'installation professionnelle sur un lieu avec des activités, des animaux et du matériel... et assembler ces éléments pour concrétiser son projet.

Avoir pour démarche de prendre l'animal comme axe central de départ nous paraît logique et fondamental.


Pourquoi ?


L'animal, une fois arrivé sur son lieu de vie, il va falloir s'en occuper au quotidien, même quand il ne fait rien de particulier (alimentation, soins, entraînements). Il représente une contrainte qui demande une organisation, qu'il est nécessaire d'intégrer dès le début du projet. Nous ne sommes pas dans une configuration d'animal de loisir ou de compagnie.


En complément de votre participation active à ces modules de formations, à des rencontres, mais aussi des stages, des journées techniques et d'échanges; vous aurez accès à des écrits, des vidéos qui vous permettront de vous aider, vous encourager, vous rassurer. Puis la possibilité de contacter vos formateurs en complément de vos différents apprentissages.


Les premiers modules d'apprentissage vont être centrés sur la relation entre l'être humain et l'animal, la connaissance de l'animal, l'alimentation, l'entretien et les soins.

C'est le **premier cercle**  d'apprentissage.

Le **deuxième cercle**  va aborder des apprentissages autour de la conduite et du menage de l'animal avec les bases et les acquis du 1er cercle.

Le **troisième cercle**  sera plutôt orienté vers l'utilisation de matériels (harnais, objets de traîne, voitures d'attelage...).

Le **quatrième cercle**  va aborder la présentation et l'utilisation du matériel (montages, réglages des outils, adaptations par rapport au travail prévu) ; apprentissage des techniques agricoles.

Le **cinquième cercle**  sera consacré uniquement aux itinéraires de cultures en fonction des sols, des surfaces cultivées et de la rotation des cultures.

Tous ces cercles d'apprentissages s'interpénètrent et se mélangent dans les formations proposées. Il est possible de retrouver les icônes des cercles abordés à la page de chaque module de formation. Il est certain qu'il est nécessaire d'avoir une bonne maîtrise des cercles 1 et 2 pour passer à la suite.

Introduction



L'expérience de l'association Prommata dans la fabrication, la recherche et l'innovation du matériel agricole autour du travail du sol et de l'entretien des cultures depuis bientôt 30 ans est un atout dans ces parcours d'apprentissages. Les formateurs de Prommata sont avant tout des PAYSANS passionnés qui mettent en œuvre chaque jour la traction animale sur leur ferme et qui produisent avec des techniques innovante. Les rencontrer, c'est aussi visualiser et appréhender ce qu'est une ferme en traction animale permettant de se projeter plus précisément dans son projet. A vous de voir quels modules vous seront les plus utiles, les plus efficaces et cohérents par rapport à votre projet initial.

Sachez néanmoins que des compléments d'informations ainsi que des précisions peuvent vous être apportés par téléphone ou par mail par les différents formateurs et qu'aucune question n'est ridicule.

Bonne route vers la traction animale moderne
et la réalisation de votre projet !



Calendrier des formations 2026



Formation initiation ou découverte					
Animaux	Intitulé	Date ou période	Lieu	Durée	Formateurs
Ânes	Printemps				
	Découverte de la traction animale asine	Du 02/04 au 03/04/2026	Willies (59 Nord)	2 Jours	Mathieu Pépin
	Découverte de la traction animale asine	Du 04/04 au 05/04/2026	Willies (59 Nord)	2 Jours	Mathieu Pépin
	Découverte de la traction animale asine	Du 04/04 au 05/04/2026	Assas (34 Hérault)	2 Jours	Johan Crance
	Découverte de la traction animale asine	Du 06/06 au 07/06/2026	Assas (34 Hérault)	2 Jours	Johan Crance
	Automne				
	Découverte de la traction animale asine	Du 23/09 au 24/09/2026	Willies (59 Nord)	2 Jours	Mathieu Pépin
	Découverte de la traction animale asine	Du 26/09 au 27/09/2026	Willies (59 Nord)	2 Jours	Mathieu Pépin
	Découverte de la traction animale asine	Du 03/10 au 04/10/2026	Assas(34 Hérault)	2 Jours	Johan Crance

Formation Base					
Animaux	Intitulé	Date ou période	Lieu	Durée	Formateurs
Ânes	Printemps				
	Maraîchage avec les ânes et la kassine Module 1	Du 06/04 au 10/04/2026	Archigny (86 Vienne)	5 Jours	Jean Luc Baudet
	Maraîchage avec les ânes et la kassine Module 1	Du 13/04 au 17/04/2026	Sansan (32 Gers)	5 Jours	Nicolas Bénard
Chevaux	Maraîchage avec les ânes et la kassine Module 1	Du 20/04 au 24/04/2026	Willies (59 Nord)	5 Jours	Mathieu Pépin
	Printemps				
	Acquérir les bases et définir son projet Module 1	Du 06/04 au 11/04/2026	Peyrat-de-Bellac (87 Haute-Vienne)	6 Jours	Jérôme Keller et Aude Lyne Le Gall
	Utilisation et connaissance du cheval agricole				
	Acquérir les bases et définir son projet Module 2	Du 04/05 au 09/05/2026	Peyrat-de-Bellac (87 Haute-Vienne)	6 Jours	Jérôme Keller et Aude Lyne Le Gall
	Définir son projet en traction animale				
	Maraîchage avec les chevaux et la kassine	Du 18/05 au 21/05/2026	Peyrat-de-Bellac (87 Haute-Vienne)	4 Jours	Jérôme Keller
	Mieux travailler avec son cheval avec une approche comportementale	Du 22/05 au 23/05/2026	Peyrat-de-Bellac (87 Haute-Vienne)	2 Jours	Jérôme Keller
	Automne				
	Maraîchage avec les chevaux et la kassine	Du 28/09 au 01/10/2026	Peyrat-de-Bellac (87 Haute-Vienne)	4 Jours	Jérôme Keller
	Mieux travailler avec son cheval avec une approche comportementale	Du 02/10 au 03/10/2026	Peyrat-de-Bellac (87 Haute-Vienne)	2 Jours	Jérôme Keller
	Acquérir les bases et définir son projet Module 1	Du 05/10 au 10/10/2026	Peyrat-de-Bellac (87 Haute-Vienne)	6 Jours	Jérôme Keller et Aude Lyne Le Gall
Bovins	Utilisation et connaissance du cheval agricole				
	Acquérir les bases et définir son projet Module 2	Du 09/11 au 14/11/2026	Peyrat-de-Bellac (87 Haute-Vienne)	6 Jours	Jérôme Keller et Aude Lyne Le Gall
	Définir son projet en traction animale				
	Cheval de travail, Approche, rond de longe et menage Module 1	Du 14/09 au 18/09/2026	Sansan (32 Gers)	4 Jours	Baptiste Hérault et Aurélie Kotarba
	Printemps				
	Approche du travail avec un bovin aux guides et au collier	Du 06/04 au 08/04/2026	Gentioux -Pigerolles (23 Creuse)	3 Jours	Pascal et Jo Durand
	Étapes de dressage et utilisation agricole d'un bovin aux guides et au collier	Du 13/04 au 17/04/2026	Gentioux -Pigerolles (23 Creuse)	5 Jours	Pascal et Jo Durand
	Automne				
	Approche du travail avec un bovin aux guides et au collier	Du 28/09 au 30/09/2026	Gentioux -Pigerolles (23 Creuse)	3 Jours	Pascal et Jo Durand
	Approche du travail avec un bovin aux guides et au collier	Du 12/10 au 14/10/2026	Gentioux -Pigerolles (23 Creuse)	3 Jours	Pascal et Jo Durand

Formation Perfectionnement					
Animaux	Intitulé	Date ou période	Lieu	Durée	Formateurs
Ânes		Automne			
	L'âne partenaire du maraîcher : Maraîchage avec les ânes et la kassine Module 2	Du 07/09 au 11/09/2026	Archigny (86 Vienne)	5 Jours	Jean Luc Baudet
	L'âne partenaire du maraîcher : Maraîchage avec les ânes et la kassine Module 2	Du 28/09 au 02/10/2026	Sansan (32 Gers)	5 Jours	Nicolas Bénard
	Viticulture en traction animale	Du 12/10 au 16/10/2026	Sansan (32 Gers)	5 Jours	Baptiste Hérault
	Traction animale pour paysan boulanger ou brasseur	Du 19/10 au 23/10/2026	Sansan (32 Gers)	4 Jours	
	Chevaux		Printemps		
Consolider ses acquis et réussir son installation en traction animale Module 1		Du 16/02 au 20/02/2026	Peyrat-de-Bellac (87 Haute-Vienne)	5 Jours	Jérôme Keller
Consolider ses acquis et réussir son installation en traction animale Module 2		DU 16/03 au 20/03/2026	Peyrat-de-Bellac (87 Haute-Vienne)	5 Jours	
		Automne/hiver			
Consolider ses acquis et réussir son installation en traction animale Module 1		Du 02/11 au 06/11/2026	Peyrat-de-Bellac (87 Haute-Vienne)	5 Jours	Jérôme Keller
Consolider ses acquis et réussir son installation en traction animale Module 2		Du 30/11 au 04/12/2026	Peyrat-de-Bellac (87 Haute-Vienne)	5 Jours	Jérôme Keller
Bovins	Utilisation d'un bovin aux guides et au collier (Kassine et autre travaux)	Du 11/05 au 13/05/2026	Gentioux -Pigerolles (23 Creuse)	3 Jours	Pascal et Jo Durand



Adhésion à l'association Prommata obligatoire

Nos formations sont ouvertes à toutes les personnes souhaitant découvrir ou se former à la traction animale :

- Si vous êtes déjà adhérent-e Prommata il vous suffit de vous inscrire en nous contactant.
- Si vous n'êtes pas adhérent-e Prommata il vous faut adhérer à l'association avant toute inscription (30€).

Nous vous conseillons de vous inscrire le plus rapidement possible pour être sûr-e d'avoir une place.

Agriculteurs et agricultrices

Vivéa prend en charge les coûts de formation à hauteur de 3000 €/an/personne, à condition d'être à jour de ses cotisations Vivéa. Avant de vous inscrire, vous devez donc vous assurer que :



- vous êtes éligibles et à jour de vos contributions VIVEA (les personnes affiliés non à jour de leur contribution mais en possession d'un échéancier de paiement établi par la MSA sont éligibles).
- qu'il vous reste du crédit disponible (Pour connaître votre montant disponible au regard de ce plafond, créez votre compte sur l'extranet VIVEA (<https://extranet.vivea.fr/hapi/>) et rendez vous dans le menu «Autres dossiers » de votre espace personnel).

Dans le cas contraire, nous contacter.

A titre d'estimation, 3000€ vous permettent de bénéficier de 21 jours de formation par an.

Porteur-euse-s de projet (attention changement!)

Depuis 2024, les personnes bénéficiant d'un plan de professionnalisation personnalisé (PPP) avec une prescription de formation sont à nouveau éligibles au financement de leurs formations à la traction animale par VIVEA, ces dernières étant considérées par l'organisme financeur comme nécessaires à l'installation. Il faut demander à son conseiller de bien inscrire la formation dans le programme du PPP.

Demandeurs d'emploi

Depuis 2023, nos formations sont accessibles via France Travail. Nous ne les déposons pas systématiquement sur le site de France Travail. Si vous pensez être éligible à un financement France Travail, contactez nous afin que nous vous établissions un devis qui vous permettra de faire une demande directement auprès de votre conseiller.



Comment mobiliser un autre financement que celui de VIVEA ?

Dans le cadre d'une reconversion professionnelle ou si vous avez été salarié-e dans n'importe quelle branche que ce soit, il est possible de mobiliser des financements via un opérateur de compétence (OPCO). Ce sont des organismes agréés par l'État chargés d'accompagner la formation professionnelle des salariés. Notre partenaire Coral Occitanie gère les démarches administrative et s'occupe de trouver la solution adaptée à votre situation.

Fond de solidarité aux formations Prommata & autres situations

Prommata a mis en place depuis quelques années un fond de solidarité qui permet de récolter des dons. Ces dons nous permettent de proposer une réduction sur le montant de la formation à toutes personnes n'ayant pas accès à un financement extérieur. Cette réduction est actuellement de 20% du montant de la formation.

Enfin pour les personnes ayant des difficultés financières, nos formateurs peuvent vous proposer différentes solutions personnalisées en fonction des demandes (étalement des paiements, entraide, woofing...) Prendre contact directement avec le formateur concerné.

Crédit d'impôt à la formation

Le dispositif du crédit d'impôt formation n'est pas reconduit en 2025.

Remplacement

Le service de remplacement peut mettre à votre disposition un agent compétent dans divers domaines. Le coût journalier peut être diminué grâce à des aides variables selon le motif du remplacement. Toutes les informations sur : www.servicederemplacement.fr

Notre partenaire formation : Coral Occitanie

Toutes nos formations sont portées par notre partenaire Coral Occitanie, qui garantit que nos formations respectent le cahier des charges qualité Qualiopi. Vous pouvez les contacter directement pour toutes questions concernant le financement de votre parcours de formation.



<https://coral-occitanie.catalogueformpro.com/>

ATTENTION

Suite à de trop nombreux desistements de dernière minute sur les années 2023 et 2024, un chèque d'acompte de 30% de la formation sera désormais systématiquement demandé pour que l'inscription soit valide.

Il ne sera encaissé qu'en cas de desistement sans raison valable.

Profils des animaux de traits



Chaque animal a son individualité et son caractère qui lui est propre. Mais on peut tirer des caractéristiques globales selon les espèces pour permettre à l'agriculteur de faire son choix en fonction de ses besoins et des spécificités de sa ferme ou de son projet. Choisir son partenaire de travail est avant tout une question d'affinité, c'est une rencontre entre deux êtres vivants qui tissent un lien d'amitié fort et durable. Voici quelques portraits d'animaux pour vous aider à aller vers celui qui vous correspond.

Le cheval de Trait

J'accuse sur la bascule entre 600 et 800 kg environ. Je suis à l'aise dans le travail de préparation des sols, si on est capable de m'entraîner et de respecter mes capacités de propulsion. Je peux être aussi polyvalent sur d'autres activités telles que le débardage, l'attelage, des prestations diverses...

Je suis à ma place dans des projets sur des surfaces de plus d'un hectare avec des activités diverses : maraîchage, petits fruits, viticulture, arboriculture, céréales, débardage... Si la surface cultivée est plus importante un compagnon de travail me sera nécessaire.

De toute façon comme je n'aime pas vivre tout seul, c'est bien de joindre l'utile à l'agréable, et ma foi, un animal plus petit sera le bienvenu (âne, poney de travail, mulet...) pour du travail complémentaire de précision (ex : entretien des cultures).

En ce qui concerne mon alimentation, j'ai besoin d'une surface de 1 à 2 ha suivant la densité et la diversité de l'herbe. Un apport fourrager est nécessaire une partie de l'année. Un complément en céréales transformées me permettra d'avoir un peu plus d'énergie pour des travaux plus importants et/ou plus réguliers.



Le Cheval léger et le Poney de travail

Sur la bascule j'accuse un maximum de 600 kg avec plutôt une moyenne de 450 kg.

Je suis à ma place dans des projets concernant des surfaces inférieures à un hectare de surfaces cultivées, si je suis seul ; et jusqu'à 2 ha si nous sommes en paire. Je peux être utile pour des activités diverses : maraîchage, petits fruits, arboriculture, céréales, débardage.

Seul, mon gabarit me permet d'être opérationnel sur des travaux du sol léger et l'entretien des cultures (binage, désherbage, entretien de culture).

Je suis plus à l'aise en paire pour des travaux demandant plus de force (notamment en sols lourds), si notre entraînement et notre relation avec le meneur sont aboutis et que l'on est capable de respecter mes capacités de propulsion, je peux être aussi polyvalent sur d'autres activités (en paire ou en simple) telles que : débardage, attelage ou prestations diverses.

En ce qui concerne mon alimentation, j'ai besoin d'une surface de 1 à 2 ha suivant la densité et la diversité de l'herbe. Cette surface permet de fournir une partie de mon foin. Un complément en céréales transformées me permettra d'avoir un peu plus d'énergie pour des travaux plus importants et/ou plus réguliers.



Les Ânes

Je suis plutôt grand pour un âne, je mesure entre 1,30m et 1,50m et je pèse de 250 à 350 kg. Je suis d'un caractère plutôt calme et volontaire. Je passe partout et je fais attention où je mets les pieds ; je suis donc particulièrement adapté pour faire un travail de précision. Mes petits pieds me permettent de passer entre les lignes de cultures à partir de 50 cm d'espacement, et je suis à l'aise sous les serres. Si je suis seul à travailler, je complète bien le travail d'un tracteur ou motoculteur.

Si mon meneur adapte bien la résistance des outils à mon gabarit je peux faire tout le travail du sol avant plantation. Bien-sûr nous serons plus efficaces et endurants en paire d'autant que je suis plus heureux et posé en présence de mes congénères. En paire, nous pouvons faire le travail d'un petit cheval ; à 3 ou 4, nous pouvons faire le travail d'un cheval de trait. Je suis très polyvalent et j'apprends rapidement à porter le bât, tirer une carriole ou faire du petit débardage. Etant originaire des pays secs, je me contente de peu, mais il me faudra au moins un hectare pour me permettre d'avoir du foin sec pour l'hiver et de ne pas abîmer mes pâtures.



Les Bovins

Je suis un animal de travail plutôt placide et calme, confiant et robuste.

Mes soins sont simples mais restent nécessaires. Je me plais très bien dans une prairie d'herbe riche de printemps et nécessite un bon foin en période hivernale. J'apprécie un coin d'ombre fraîche dans mon pré pour ruminer tranquillement. La gestion de mes onglons est simple, et demande peu d'entretien (parage et soins) mais il est nécessaire de m'apprendre à donner les pieds pour que mon poids ne vous pèse pas sur le dos.

Mon gros avantage est ma force tranquille qui me permet de rester serein quel que soit le matériel que je tracte. La particularité de mes allures est la lenteur de mon pas. Je suis généralement attelé en paire avec un joug de cornes, mais je supporte très bien le travail en simple avec un collier ou un joug simple.

Je peux être attelé à des outils traînés avec des chaînes, ou à du matériel roulant à timon principalement. Différentes techniques existent pour me mettre au travail en simple ou en paire, menés de devant ou de derrière... il est important de définir ce que vous souhaitez faire avec moi afin de définir le type d'attelage et de dressage approprié. Je suis posé et réfléchi et me prête très bien au dressage par des débutants. En effet, contrairement au cheval, ma désensibilisation est rapide et simple mais ma mise à l'effort est longue et progressive car elle se fait par l'habitation.

Ma capacité de travail dépend principalement de la robustesse de ma race. Je peux être léger si je suis un highland ou une petite mirandaise pour le maraîchage et les petits travaux de ferme. Je peux être moyen si je suis un vosgien pour des travaux un peu plus lourds et diversifiés. Enfin, je peux être imposant si je suis un aubrac ou un salers pour des gros travaux lourds et puissants.

En solo, je peux être efficace jusqu'à 1 ha en petit gabarit, mais en paire d'un plus gros gabarit nous devons travailler plus d'1 ha pour être efficaces.



Profils des stagiaires



Les différentes formations proposées s'adaptent au mieux à votre projet, que vous en soyez au tout début de votre parcours ou au contraire que vous ayez besoin de consolider un savoir-faire, il faut choisir la formation adéquate. Voici quelques profils de stagiaires et projets d'installation qui peuvent se rencontrer en début de formation. Trouvez celui avec lequel vous avez des points communs pour vous aider à affiner vos choix de formateurs et votre parcours de formation.

Profil 1

Je suis une personne seule et j'ai un projet de micro-ferme avec moins de 5000m² de cultures, sur un terrain de 2 à 5 hectares. Je pense faire du maraîchage très diversifié avec des petites quantités de légumes à forte valeur ajoutée. Ma production sera axée sur l'autonomie alimentaire familiale avec vente des excédents. J'ai peu d'attente en terme de revenu ou j'ai un revenu extérieur. Une partie des cultures sera cultivée sans travail du sol, en paillage végétal. Je souhaite faire quelques légumes de base en traction animale (pommes de terre, carottes, salades, poireaux...) avec la kassine, et également m'en servir pour former des buttes permanentes pour mes arbres ou autres cultures. Je pense aussi utiliser l'animal régulièrement pour le transport de récoltes, du petit débardage ou des randonnées. J'ai pas ou peu d'expérience avec les équidés et je souhaite travailler avec un âne car le gabarit me rassure. Je pense en prendre un autre pour lui tenir compagnie ou le relayer dans le travail (ou un petit poney, une vache, une à deux chèvres). Ma surface en pré est limitée mais je peux utiliser les prés d'un voisin et acheter du foin pour l'hiver.

Si je trouve un terrain en sol léger, ma surface cultivée en TA sera comprise entre 4000 et 8000 m². Si je trouve un terrain en sol lourd, ma surface cultivée en TA sera comprise entre 2000 et 5000 m². Ma surface cultivée dépendra aussi de l'utilisation occasionnelle ou régulière d'un tracteur ou motoculteur en complément mais aussi de l'utilisation des ânes en paire.

Parcours de formations conseillés

- Dans un premier temps :
Initiation ânes sur 2 jours (Hérault ou Nord) ou **Maraîchage avec les ânes** sur 5 jours (Gers).
- En fonction de
l'avancement de mon parcours :
Formation de base et/ou
perfectionnement maraîchage avec les ânes sur 5 jours (Gers, Nord, Vienne).



Profil 2

J'ai un projet d'installation en couple ou avec un associé. Je souhaite créer une activité de maraîchage diversifié en vente directe avec 5000 m² à 1,2 ha de culture avec 1000 à 2000m² de serres sur un terrain de 4 à 10 ha. J'ai pour objectif de tirer de mon activité un revenu pour chaque travailleur. Je pense avoir un cheval de trait ou 2 si je n'ai pas de tracteur et/ou si j'ai un sol lourd. Ainsi qu'un âne ou petit cheval pour les travaux de précision (binage, serres...). Mais je pourrais aussi avoir 3 ânes ou 2 chevaux légers ou poneys.

Je pense travailler avec une kassine (ou deux) avec une gamme complète d'outils et souhaite être autonome sur l'entretien des cultures. Je pourrais éventuellement avoir un Mata (si pas de tracteur ou sol lourd) et/ou des outils anciens (canadien, cover crop...). J'accueillerai des woofers ou stagiaires ou bien j'ai un salarié saisonnier pour me seconder aux récoltes.



Parcours de formations conseillés

- **Initiation ânes** sur 2 jours (Hérault/Nord) ou **Maraîchage avec les ânes** 5 jours (Gers) ou **Initiation avec les chevaux : approche, rond de longe, menage** (Haute-Vienne ou Gers), de 2 à 5 jours en plusieurs modules.
- puis **perfectionnement ânes** sur 6 jours (Gers) ou **avec les chevaux** (Haute-Vienne).
- éventuellement prévoir des **journées techniques** ou suivi d'accompagnement avec mes animaux dans mes jardins.

Profil 3

Je souhaite créer ou m'installer sur une ferme collective (3 associés ou plus). Je pense cultiver de 1 à 5 ha de maraîchage ou de cultures légumières de plein champ mais je peux aussi me diversifier avec un peu de céréales, petits fruits, foin, bois ou petit élevage. J'aurai au moins 2 chevaux de trait ou plus si mes surfaces de pâture et les quantités de foin le permettent. Je pourrais aussi avoir d'autres animaux de travail comme un âne ou un petit cheval pour des travaux plus légers ou bien des bovins.

Je suis prêt à prendre du temps plusieurs fois par semaine pour travailler mes animaux et je disposerais d'un espace d'entraînement pour continuer de progresser avec mes animaux. J'aurais une Kassine pour les petits travaux et un Mata ou autre porte-outil deux roues, avec peut-être un panel d'outils anciens qui me permettent de faire des grandes surfaces de sol travaillées, mais aussi pour le foin.

Parcours de formations conseillés

- **Initiation avec les chevaux : approche, rond de longe, menage** (Haute-Vienne ou Gers), de 2 à 5 jours en plusieurs modules.
- puis **une formation de base avec les porte-outils Kassine et Mata** (Haute-Vienne ou Gers), 5 jours en plusieurs modules.
- **Module d'installation** pour m'aider dans le concret de mon installation agricole.
- éventuellement prévoir des **journées de suivi d'accompagnement** avec mes animaux sur ma ferme.



Profil 4

Je souhaite m'installer en tant que paysan boulanger. Je vise l'autonomie sur une surface de 3 à 5 ha cultivée en céréales pour une ferme d'environ 15 à 20 ha. J'aurais une grosse période de travail d'automne avec un cheval de trait d'environ 850 kg bien entraîné. Je pense travailler avec le Mata pour le travail du sol et l'entretien des cultures.

Je pourrais compléter le travail du cheval par du travail de sol, d'entretien de jardin ou du débardage. Je compte aussi monter mon cheval pour des loisirs.

Je prévois par la suite d'acheter un deuxième cheval pour soulager le travail du premier cheval et agrandir éventuellement les surfaces cultivées, voire travailler en paire

Parcours de formations conseillés

- **Initiation chevaux : approche, rond de longe, menage** sur 2 à 5 jours en plusieurs modules (Haute-Vienne, Gers).
- puis **module paysan boulanger** sur 5 jours (Gers).
- éventuellement prévoir des **journées de suivi d'accompagnement** avec mes animaux sur ma ferme.



Présentation des formateurs



Nos formateurs sont avant tout des paysans et paysannes installé-es professionnellement sur des activités agricoles en traction animale. Leurs différents parcours, expériences et savoirs nourrissent ce catalogue de leurs savoir-faire. Ils sont là avant tout comme passeurs de savoirs car ils forment sur ce qu'ils pratiquent tout au long de l'année.

Ils sont bien sûr accompagnés par d'autres formateurs : leurs animaux de travail. La base des formations repose sur les animaux et les pratiques qui se font avec eux. Les Passeurs de savoirs étant là pour expliquer et mettre en place une pédagogie permettant la compréhension de chacun dans les meilleures conditions d'enseignements possible.



Jérôme Keller formateur depuis 2005

Jérôme a les diplômes d'Etat permettant d'enseigner aussi l'équitation et l'attelage (BPJEPS TE et ATTELAGE). Il élève, éduque, et "dresse" les poneys et chevaux de l'élevage à la selle et à l'attelage. Son parcours commencé très jeune lui a permis d'affiner son approche du travail avec le cheval quelle que soit la discipline pratiquée.

Cette approche du travail est fondée sur la relation comportementale qui permet de communiquer et de travailler avec les chevaux dans un rapport juste et équilibré. Son parcours de paysan maraîcher l'a amené à devenir un courtisan de la terre, passionné d'agronomie et du juste travail du sol. Il a participé à l'évolution et la recherche sur les outils Kassine, pour travailler efficacement et professionnellement en maraîchage, dans un esprit de polyvalence et de simplicité.

Formateur Prommata depuis 2005, il est allé former des Paysans dans plusieurs pays (Angleterre, Hongrie, Mexique, Espagne, USA). Il aide et accompagne l'installation de paysans-maraîchers en traction animale en France. L'apprentissage et la création de la complicité nécessaire pour travailler avec son cheval, sont longs, et il tient à accompagner les stagiaires durant tout leur parcours. La patience et la répétition sont nécessaires pour atteindre l'autonomie avec un maximum de sécurité dans l'utilisation de la traction animale.

La ferme Terres de Ciel :

En Bio et en Biodynamie, depuis 1992, la Ferme Terres de Ciel cultive l'idée de l'organisme agricole. Un délicat équilibre entre les cultures et les élevages où tout s'organise pour une résilience effective. Les cultures produisent l'aliment pour les hommes et les animaux qui eux offrent leur fumier, transformé en compost et incorporé aux cultures... Dans un cycle vertueux. On y trouve des cultures maraîchères sur environ 1ha (avec des serres) dont une partie en verger maraîcher, des cultures de mélange de céréales pour de l'enrubannage, des prairies pour la fauche et les pâtures, deux élevages : brebis laitières et chevaux de Mérens. La totalité du maraîchage est travaillée en traction animale de la préparation du sol à la récolte en passant par les binages ; avec des chevaux de l'élevage, éduqués pour cela.

Les animaux de travail (issus de l'élevage de Mérens de la ferme) :

Parmi une quinzaine de chevaux présents sur la ferme : voici les principaux protagonistes des formations éduqués et dressés :

-Nouistiti Savary, le plus performant des poneys en maraîchage, le plus doué des formateurs ! Il connaît très bien le travail, il est vaillant, musclé et gentil, mais connaît toutes les ruses pour en faire le moins possible.

-Vague Savary, l'autre poney qui travaille au jardin, très douce et sensible... Ensemble, ils travaillent en paire avec le Mata équipé d'un timon pour les préparations de sols.

-Quoquinette Savary, la merveilleuse et fantastique jument qui fait tout bien. Elle sert pour l'apprentissage du menage et l'attelage (où elle excelle).

-Riberot d'Ardenne, étalon Mérens appliqué et consciencieux, pour les cours d'attelage.



Brin de Terre à la ferme Canopée :

La structure agricole Brin de terre est avant tout une ferme maraîchère et fruitière en traction animale. Mais c'est aussi un lieu de formation. Les terres maraîchères sont placées dans la vallée du Gers, sur une terre limono-argileuse battante, où le travail du sol est subtil à cause des conditions de séchage, de tassement ou d'excès d'eau. Les pâtures sont sur les coteaux jouxtant la ferme.



Les Jardins sont créés par Nicolas en 2013 avec seulement de la traction asine. Aurélie et Baptiste sont arrivés en 2020 pour amener une nouvelle force motrice avec les chevaux, notamment pour les reprises de sols faites auparavant au tracteur. Les surfaces cultivées sont d'1,2 hectare environ de plein champ et 2000 m2 de serres. Des haies d'agroforesterie fruitière ont été plantées entre les jardins pour un apport de biodiversité, d'ombrage et de production fruitière.

Les animaux de travail :

Les ânes :

- Caillou est un âne commun hongre de 1m30, né en 2011, fils de Pompom le premier âne de Nicolas. Il est un peu craintif, mais très précis et très doux, un bon âne de formation, car il est très indulgent avec les stagiaires.

- Pilou est un âne du Poitou mâle entier de 1m35. Il a un mental très généreux et respectueux pour un entier. Il ne laisse rien passer et a besoin d'un meneur plus ferme qui sait ce qu'il veut. Un caractère idéal pour apprendre aux stagiaires à s'affirmer et à anticiper les ordres.

Les deux font la paire pour les travaux plus lourds demandant de la précision de travail.

- Khota et Eshe sont deux jeunes ânes en cours d'éducation.

Les chevaux :

- Quandy : hongre Breton de 21 ans, cheval formateur depuis des années avec Claude Sandillon, il a tout fait ou presque. Force tranquille pour le travail de force, il est à l'aise aussi bien dans les travaux du sol que dans les travaux viticoles, en prestation en ville ou en attelage roulant divers.

- Ursule : hongre Comtois de 16 ans, tranquille mais sensible, il est à l'aise dans tous les petits travaux de maraîchage, en travail du sol, entretien de cultures et binage de précision. C'est un bon cheval d'école qui sait tester les stagiaires, afin de leur montrer comment travailler dans le bon sens.

- Douce : jument bretonne de 11 ans, cheval de formation avec le Mata, en cours de formation dans le maraîchage, elle se donne pleinement, avec toute son énergie qu'il faut savoir canaliser. Jument de prestations et de formation, elle teste aussi beaucoup "pour ne pas l'avoir trop facile".

- Uriate : jument bretonne de 16 ans, utilisée en attelage roulant et en travail du sol avec le Mata, elle travaille en paire avec Douce pour les travaux de force.

- Lumi et Loustic, jeunes bretons de 4 ans, qui sont à l'éducation et au dressage.

Les boeufs :

- Marzin et Targos : boeufs Highlands de 10 ans, attelés en paire au joug pour les travaux de force et les transports de charge. Marzin est aussi attelé en simple au collier pour des travaux de maraîchage notamment.

Brin de Terre à la ferme Canopée : Nicolas Bénard

formateur depuis 2018

Nicolas Bénard a été maraîcher en traction animale asine pendant 13 ans, dont 10 ans dans les jardins de Brin de Terre basés sur les terres collectives de la ferme Canopée à Sansan dans le Gers.

Après un parcours professionnel atypique (projectionniste en cinéma, cameraman monteur, artisan chaumier, éco-construteur...) il se réoriente vers le maraîchage bio en 2010 et démarre une activité maraîchère dans le Tarn sur des terres sableuses avec un tracteur et son premier âne Pompom avec qui il va apprendre à coopérer.

Il rejoint le conseil d'administration de Prommata en 2013 et endosse le rôle de coordinateur de l'association en 2024.

Aujourd'hui, il continue à dispenser certains



modules de formation sur les jardins de Brin de Terre dans le Gers. Il propose aussi d'intervenir chez des personnes installées ou en cours d'installation pour faire des formations personnalisées ou journées techniques partout en France. Divers formats et thèmes possibles : formation de base ou de perfectionnement, journées techniques sur l'éducation d'un âne, la mise au travail, le désherbage de précision, les itinéraires techniques adaptés à votre sol et vos animaux.

Il a testé et adapté les techniques développées par l'association Prommata et notamment par Jo Ballade sur la culture en billon. Il les a mises à jour en fonction de ses pratiques et des évolutions de l'outillage de la Kassine.

Nicolas travaille avec Pilou et Caillou, 2 ânes qu'il a éduqués à la traction, depuis maintenant plus de 10 saisons de maraîchage.



Brin de Terre à la ferme Canopée :

Baptiste Hérault
formateur depuis 2018

Prestataire de services en Traction Animale Équine et Bovine depuis 8 ans :
<https://lessabotsdencens.jimdofree.com>

Il a notamment fait des ateliers Traction animale à la ferme du Bec Hellouin en Normandie, pendant différentes formations en 2019, et développe des sessions de formation avec l'Université du Domaine du Possible à Arles.

S'installant sur la structure Brin de Terre avec Aurélie sa compagne, il approfondit ainsi le maraîchage en traction animale.

Ses autres activités vont du dressage d'animaux jusqu'à la prestation en vigne, en passant par la formation, les prestations en débardage, l'accompagnement à la mise en place de la traction animale sur des fermes, la reprise de chevaux, les cultures plein champ et reprise de sol, ainsi que des animations et démonstrations. Il est équipé d'un Mata et d'une Kassine avec une grande gamme d'outils allant avec, de différents outils anciens (semoirs, râteau faneur, faucheuse, tombereau, charrette à foin...), outils de débardage et d'une voiture d'attelage 4 roues. Il a été paysan boulanger en traction animale pendant 6 ans, et s'efforce aussi de transmettre ce savoir-faire, notamment par rapport à la culture des céréales en traction animale.

Baptiste base son travail avec les chevaux sur la sécurité par la confiance. Il effectue beaucoup de travail en liberté à pied en rond de longe avant toute mise au travail. Il accorde beaucoup d'importance aux conditions de vie de ses animaux pour leur offrir du bien-être autant dans leurs vies au pré que dans le travail.

Baptiste fait en sorte de ne pas travailler, mais d'œuvrer avec ses animaux de labour. Ce sont des collègues et pas des bêtes de somme.



Brin de Terre à la ferme Canopée :

Aurélie Kotarba

formatrice depuis 2021

En 2017, après 5 ans en tant que salariée dans une ferme maraîchère péri-urbaine près de Montpellier, Aurélie est partie faire la formation longue de Prommata « S'installer maraîcher en traction animale et en agroécologie » avec Ursule, son cheval comtois en Ariège et dans l'Aude. C'est là qu'elle rencontre Claude Sandillon et d'autres formateurs.

À la fin de cette formation, elle déménage dans les Pyrénées-Orientales et monte avec Claude et un groupe de personnes l'association "Au pas d'Ursule", ayant pour objectif la promotion du cheval de trait et de la traction animale dans divers domaines : agricole, éducatif, et touristique.

Ensemble, ils tiennent entre autres un jardin maraîcher associatif de 8 000 m² avec Ursule et Quandy, leurs chevaux, organisent une UCARE de traction animale au sein du BPREA de Rivesaltes et accueillent plusieurs stagiaires en TA.

En 2019, Aurélie se lance dans une validation d'acquis d'expérience pour le BPREA maraîchage. En parallèle, le projet Itinérance autour de la Traction animale se forme. Il s'agit pour Aurélie d'aller en roulotte hippomobile à la rencontre des paysans installés en traction animale.

Le départ effectué le 2 juin 2019, ce sera plus de 40 fermes qui seront visitées, dont 22 en traction animale, et 1800 km parcourus sur les routes de France avant de trouver (enfin) la ferme où s'installer : la Ferme Canopée. Bien qu'encore novice dans le milieu de la traction animale, les 5 dernières années ont été tellement intenses auprès des chevaux qu'Aurélie aime et souhaite transmettre toute la richesse et la diversité de ses apprentissages, et de ses vécus...

La découverte en formation de l'importance du travail en liberté et du travail à pied pour créer un équilibre relationnel avec son cheval Ursule, a amené Aurélie à rechercher cet équilibre dans tous les échanges avec les animaux de travail.

Ayant auparavant participé à de nombreuses expériences en tant qu'animatrice, cavalière puis meneuse, c'est tout naturellement qu'elle a la capacité de partager avec les stagiaires ses connaissances.



Mathieu Pépin formateur depuis 2021

Maraîcher en agriculture biologique depuis 2014, Mathieu Pépin travaille en traction animale et cultive légumes et petits fruits pour l'AMAP du Pays de l'Helpe à la Solre.

Sa ferme maraîchère se situe à Willies, dans la région des Hauts-de-France, au sud du département du Nord, en plein cœur du Parc Naturel Régional de l'Avesnois. La proximité des Ardennes se fait ressentir, le climat est plus frais que dans le reste du département. Le sol est limono-argileux et prend vite en masse au printemps. Il se réchauffe et ressuie très lentement. La culture sur billon trouve toute sa place pour assurer de belles et bonnes récoltes de légumes.

Les cultures occupent 1 hectare, dont 850 m² de tunnels. L'intégralité de la production est distribuée en AMAP. Les retraits des paniers ont lieu à la ferme chaque semaine le mardi et le vendredi.

Le tracteur est utilisé pour les gros travaux de sol au printemps, ensuite le travail est fait en traction animale. La mécanisation aide également au transport des récoltes et aux manutentions de fumier.

Ses animaux de travail :

Trois ânes sont utilisés pour tracter la kassine dans les travaux de maraîchage :

-Estelle, 12 ans, ancienne anesse d'attelage, elle s'attelle maintenant à cultiver des légumes.

-Quetzal, 19 ans, de nature plutôt rapide, convient parfaitement aux travaux demandant un peu de force.

-Ulis, 14 ans, au pas plus lent, est idéal pour les travaux de précision. Attelés en paire, ils savent coordonner leurs efforts dans les travaux lourds.



Johan Crance

formateur depuis 2021

Agronome de formation et passionné de chevaux, il s'est installé comme maraîcher bio en traction asine en 2012 et s'est alors notamment formé et équipé auprès de Prommata.

Pendant 10 ans, il a cultivé son jardin-maraîcher diversifié d'un hectare avec ses 3 ânes et sa kassine au sein d'un eco-domaine aux portes de Montpellier.

Il y a pratiqué la culture sur billons et donné la plus grande attention au sol avec des amendements massifs, des engrais verts et une réduction des interventions.

Membre du réseau Maraîchage sur Sol Vivant, Johan aime toujours innover dans ses pratiques, ses itinéraires techniques et l'utilisation et l'auto construction de matériel innovant.

En 2023, il transmet son jardin-maraîcher et lance un nouveau projet centré sur l'âne qui allie l'élevage et l'éducation d'ânes de travail, des cultures légumières de plein-champ et de la location d'ânes.

Il sera très heureux de vous accueillir et de partager sa passion et son expérience des ânes, de leur éducation et de leur utilisation en traction animale !



Pascal Durand

formateur à Prommata depuis 2022

Fils de paysan, Pascal a presque toujours été en contact avec des bovins et avec des chevaux, malheureusement, les réalités économiques de la polyculture élevage en zone de montagne ont rarement permis de les intégrer pleinement dans le programme de travail, cela a alimenté la réflexion sur les conditions à mettre en place pour le faire aujourd'hui.

Dès 2005, avec sa compagne Mélanie, ils ont construit une ferme en site isolé, sur le plateau de Millevaches en Creuse. Pendant 10 ans, la vente de produits laitiers est complétée par une production vivrière, notamment un grand jardin avec la Kassine. Marcel, le cheval breton qui faisait ce travail n'a pu être gardé faute de nourriture suffisante, les ânes puis le mulet des voisins ont pris la suite jusqu'à ce qu'une des vaches les remplace. Les travaux lourds comme la récolte de foin et les semis de céréale sont réalisés avec un tracteur des années 60.

En 2016, suite à la perte de certains terrains, l'activité agricole a été arrêtée et ils sont partis 3 ans ½ en volontariat dans des fermes, au Mexique et en Colombie principalement. Pascal s'est petit à petit trouvé à mettre en place les bases de la Kassine Mexicaine, ce qui lui a donné l'opportunité de travailler avec des bœufs et des chevaux en différentes conditions et cultures. De retour en France en 2020, il lance une activité de paysan-boulangier.

Pour la traction animale, Pascal a profité des conseils de son père Jo Durand qui a grandi derrière les chevaux de travail et attelle des bovins et des ânes depuis plus de 20 ans. Il a remis au goût du jour le travail avec les bovins aux guides et au collier.

Son animal de travail :

Pour des questions d'affinités, mais également économiques, il travaille avec des vaches vosgiennes harnachées avec un collier et menées de derrière avec des guides. Il pense que c'est une des solutions techniques et économiques accessibles pour les petites structures non spécialisées limitées en espace, en moyens et en main d'œuvre. Merise, Sarriette, Umay et les jeunes animaux présents sur le moment permettent de voir comment dresser un jeune bovin tout en apprenant soi-même. Son expérience en climat tropical permet également d'aborder les pratiques dans ces conditions climatiques ou, sur des terrains à forte pente.

Pascal pense que l'utilité et la pertinence de la traction animale sont directement liés aux outils disponibles et aux choix agronomiques qu'ils permettent, c'est pourquoi revenu sur la ferme en Creuse, il s'investit dans Prommata et Prommata international. En plus des formations du catalogue, il est possible de faire des formations à la demande.



Jean Luc Baudet formateur depuis 2023

Après avoir été employé agricole dans une ferme céréalière et viticole pendant 15 ans Jean-Luc s'est installé dans la Vienne en 2014 sur une petite ferme de 5 hectares, tout d'abord en ferme pédagogique.

Etant passionné de jardinage et des ânes c'est tout naturellement qu'il s'est tourné vers le maraîchage en traction animale asine.

Il cultive des légumes de saison sur une surface de 3500 mètres carrés sur des billons de 65 cm de large et de 45 m de long en densifiant un maximum ses cultures en agro-foresterie et en respectant la biodiversité.


Tous les travaux de la ferme sont réalisés exclusivement avec les ânes cela va de la reprise de prairie aux montages de billons, entretiens des cultures et binage.

Ses animaux de travail :

-Fripon un ONCA de 10 ans volontaire et à l'écoute très précis dans son travail.

-Juju un Baudet du Poitou de 5 ans encore vert dans son travail mais qui ne rechigne pas à la tâche. Tud un ONCA de 5 ans en cours d'éducation aux travaux à la ferme.

Depuis 2023 il est formateur aux associations Prommata et Trait Vienne en traction asine, ses ânes et lui seront ravis de vous accueillir en formation à la p'tite ferme pays'ânes pour vous faire partager leur passion.



Les formations de DÉCOUVERTE



Ces formations permettent de venir découvrir la traction animale sur une période courte. Elle permettent de s'initier et d'avoir un premier contact avec l'animal et l'outillage. Cette première approche permet de se tester en condition réelle avant de se lancer dans un projet ou des formations plus longue. Elle permet d'affiner ses choix et ses besoins en formations, mais aussi d'acquérir une partie des bases de la relation à l'animal.

Découverte de la traction animale asine

Une formation sur 2 jours en week-end si vous souhaitez vous initier à la traction animale avec les ânes et vous confronter à une situation réelle sur une ferme en activité. Elle vous permet en outre d'acquérir une partie des bases de la relation à l'animal, de ses soins et du principe de menage et de l'utilisation de l'âne dans divers travaux de ferme qui varieront selon la saison.

OBJECTIFS

Découverte de l'âne maraîcher
Découverte du MAMATA

DURÉE DE LA FORMATION

14 heures (2 jours)

POUR QUEL PUBLIC ?

Tout public

PROGRAMME

Jour 1 :

L'âne, apprendre à le connaître, comportement et éducation.

La traction animale, ses avantages et ses limites. Présentation du matériel moderne à traction animale de Prommata (MAMATA).

Initiation au menage et à la manipulation d'un âne en conditions de travail

Jour 2 :

Mise en pratique et travaux de bases en maraîchage avec la Kassine en plein champ et sous abris.

FORMATEURS

- Johan Crance / Hérault
- Mathieu Pépin / Nord

MODE D'EVALUATION DE LA FORMATION

Fiche d'autoévaluation. Attestation de participation.

PRE-REQUIS

Aucun

VOUS ETES INTÉRESSÉ ?

Lieux :

- Ferme Au sabot Vert, Domaine de Cassagnole (34)
- Le Jardin de Pépin (59)

Dates : (D'autres dates possibles sur demande)

- Johan : 4 et 5 avril / 6 et 7 juin / 3 et 4 octobre 2026
- Mathieu : 2 et 3 avril ou 5 et 6 avril / 23 et 24 septembre ou 26 et 27 septembre 2026

Coût : 350€ (Vivéa ou Pôle emploi) hébergement et restauration non-inclus.

Hébergement :


- chez Johan : possibilité de camper ou gîte communal à Assas
- chez Mathieu : en fonction des demandes

Contact :

Johan : crancejohan@hotmail.com

Mathieu : pepinmathieu@orange.fr

Les formations de BASE

A photograph of a man with a beard, wearing a red long-sleeved shirt, blue jeans, and a dark hat, walking next to a dark horse. The horse is wearing a harness and is pulling a wooden cart. They are in a grassy field with trees in the background. The image is partially covered by an orange banner at the top and a white text box at the bottom.

Que ce soit avec les boeufs, les chevaux ou les ânes, certains apprentissages théoriques et pratiques sont nécessaires avant de débiter une activité. Ces formations peuvent être générales ou spécialisées, pour vous permettre d'aborder la relation à l'animal et son comportement dans le travail, les techniques de menages, la sécurité, les bons gestes, le respect de l'animal et de son effort, l'utilisation globale du MAMATA, les itinéraires techniques adaptés à l'animal, à la culture et au système choisi. Ces formations vous permettront d'acquérir des bases solides dans les différents domaines qui constituent le travail en traction animale.



Maraîchage avec les ânes et le porte outils Kassine module 1

Du 20 au 24 avril 2026 (59-Nord)

Du 13 au 17 avril 2026 (32-Gers)

Du 6 au 10 avril 2026 (86-Vienne)

Une formation pour apprendre à utiliser les ânes dans les travaux du maraîcher, pour gagner en confiance dans sa relation avec l'âne. Venez découvrir les avantages et la facilité de la culture en billon et apprendre à se servir de la kassine sans effort, en utilisant l'énergie de l'âne tout en respectant son rythme.

OBJECTIFS

Être capable d'utiliser le matériel agricole moderne avec les ânes.

Être capable de conduire une culture maraîchère en traction animale.

DURÉE DE LA FORMATION

5 jours (35 heures)

Peut être enchaînée par la formation de perfectionnement "l'âne partenaire du maraîcher Module 2"

POUR QUEL PUBLIC ?

Toute personne désirant apprendre à utiliser la Kassine pour les travaux de maraîchage avec des ânes. S'adresse aux maraîchers professionnels, aux jardiniers, aux personnes en reconversion professionnelle, aux collectifs paysans, aux jardins d'insertion.

FORMATEURS

Nicolas Bénard (Gers-32)

Mathieu Pépin (Nord-59)

Jean Luc Baudet (Vienne-86)



Maraîchage avec les ânes et le porte outils Kassine module 1

PROGRAMME

Jour 1 :

Découverte de la traction animale
Découverte et approche de l'âne
Découverte du MAMATA
Découverte du harnachement.

Jour 2 :

Découverte de la traction animale pour
l'agriculture biologique
Préparation de différentes parcelles.

Jour 3 :

Pratique de menage aux grandes guides
Étude et utilisation des outils d'entretien des
cultures.

Jour 4 :

Itinéraire techniques en maraichage sur
billon.
Travail du sol avec la kassine.

Jour 5 :

Consolidations individuelles en fonction des
besoins de chacun
Révision de certains outils et de pratiques
particulières
Bilan et étude individuelle des problèmes
rencontrés par les participants
Réflexions et conseils pour une bonne
continuation de chaque projet.

VOUS ETES INTÉRESSÉ ? 3 lieux et 3 formateurs possibles :

**GAEC Brin de Terre,
Gers (32)**

Formateur :

Nicolas Bénard

Dates

Du 13 au 17 avril 2026

Peut être suivi du module 2 :
du 28 septembre au 02
octobre 2026 voir la section
"perfectionnement"

Inscriptions et infos :

nicolas.benard@prommata.org

Pré-requis : Aucun

Coût : 875€ (Vivéa ou Pôle emploi) Hébergement et restauration non-inclus.

Hébergement : possibilité de camper, de dormir en caravane sur place selon le lieu. Possibilité de location de gîte sur place ou dans les environs à voir avec les formateurs.

**La ferme de Pépin
Nord (59)**

Formateur :

Mathieu Pépin

Dates :

Du 20 au 24 avril 2026

Inscriptions et infos :

pepinmathieu@orange.fr

**La p'tite ferme pays'ânes
Vienne (86)**

Formateur :

Jean-Luc Baudet

Dates :

Du 06 au 10 avril 2026

Peut être suivi du module 2 :
du 07 au 11 septembre 2026
voir la section
"perfectionnement"

Inscriptions et infos :

jeanlucbaudet86@gmail.com



Cheval de travail : Approche, rond de longe et menage

Du 14 au 18 septembre 2026

OBJECTIFS

Appréhender un cheval en liberté.
Etablir un cycle de travail en rond de longe pour créer une relation avec son animal de travail.
Réaliser des exercices en sécurité pour l'homme et le cheval.
Appréhender les subtilités de menage.
Appréhender le positionnement des mains afin de faciliter un menage efficace.
Adapter son menage à différents chevaux de travail.
Comprendre les besoins pour appliquer un menage de travail.

DURÉE DE LA FORMATION

28 heures (4 jours)

POUR QUEL PUBLIC ?

Agriculteurs désirant faire du travail agricole avec des chevaux, prestataires de services en traction animale ; porteur de projet; personnes en reconversion professionnelle.

Recrutement national.

PROGRAMME

Jour 1 :

Le cheval dans son rapport avec l'homme
Le rond de longe et les règles de sécurité face au cheval
Positionnements et interactions possibles en rond de longe

Jour 2 :

Diriger son cheval en liberté
Les phases de progression du cheval
Le rond de longe et ovale de longe

Jour 3 :

Appréhender le menage
Les positions des mains
S'adapter au cheval
Interpréter le cheval lors du menage

Jour 4 :

Mener en rond de longe
Comprendre le lien entre rond de longe et menage
Intensifier le lien plutôt que le contact
S'adapter au cheval dans le menage

Jour 5 :

Mener en conditions de travail
S'exercer et trouver des objectifs
Appréhender les difficultés
Réagir de façon appropriée

VOUS ÊTES INTÉRESSÉ ?

Lieux : GAEC Brin de Terre, 274 route des pyrénées
32240 SANSAN

Dates : du 15 au 19 septembre 2025
(D'autres dates possibles sur demande)

Coût : 875€ (Vivéa ou Pôle emploi).
Hébergement et restauration non-inclus.

Hébergement : possibilité de camper ou de dormir en caravane sur place.

Pré-requis : Aucun

Inscriptions et renseignements :
brindeterre32@gmail.com

Aurélié au 06 85 25 27 79

FORMATEURS :

Baptiste Hérault et Aurélié Kotarba

MODE D'EVALUATION DE LA FORMATION

Fiche d'autoévaluation.
Attestation de participation.



Approche du bovin aux guides et au collier

Du 6 au 08 avril 2026

Du 28 au 30 septembre 2026

Du 12 au 14 octobre 2026

OBJECTIFS

- Etre capable de comprendre un bovin afin de pouvoir lui apprendre certains ordres et certains travaux.
- Savoir utiliser un caveçon et un collier 3 points.
- Etre capable de progresser et faire progresser son bovin au travail.

DURÉE DE LA FORMATION

21 heures (3 jours)

POUR QUEL PUBLIC ?

Agriculteurs ; prestataires de services en traction animale en phase de création d'entreprise, personnes en recherche d'emploi.

Recrutement national. Personnes cherchant à réaliser une partie des travaux courants agricoles ou vivriers avec un bovin. Peut être adapté aux petites structures voulant profiter de la capacité d'une vache à travailler, faire du lait et avoir un veau. Personnes intéressés par la traction animale mais ayant peu d'affinité avec les équidés.

Possibilité de venir avec son bovin, merci de préciser les conditions à l'inscription.

FORMATEUR

Pascal Durand et Jo Durand

PROGRAMME

Jour 1 :

Grandes lignes du comportement des bovins, approche et critères de choix.

Pratique avec une vache dressée et une génisse à dresser.

Jour 2 :

Les différents types de harnais et les différents guidages.

Pratique avec Jo Durand.

Jour 3 :

Suite de la pratique et accompagnement sur les questions que cela soulève.

Echange autour des outils pertinents, adaptés et accessibles pour le travail avec un bovin.

VOUS ETES INTÉRESSÉ ?

Lieu : Le Peux du tour 23340 Gentioux
-Pigerolles (23- Creuse)

Dates : 3 sessions

6, 7 et 8 avril 2026

28, 29 et 30 septembre 2026

12, 13 et 14 octobre 2026

Pré-requis : Aucun

Coût : 525€ (Vivéa ou Pole emploi)

Hébergement et restauration non-inclus.

Hébergement : Il est possible de camper sur place ou d'avoir accès à un dortoir en yourte. Possibilité de faire des repas partagés et cuisinés ensemble.

Inscriptions et renseignements : pasdurand23@gmail.com - 0676774781



Maraîchage avec les chevaux et le porte outils Kassine

Du 18 au 21 mai 2026

ou

Du 28 septembre au 01 octobre 2026

OBJECTIFS

Être capable d'utiliser le matériel agricole moderne avec les chevaux.

Être capable de conduire une culture maraîchère en traction animale.

DURÉE DE LA FORMATION

28 heures (4 jours)

POUR QUEL PUBLIC ?

Toute personne désirant apprendre à utiliser la Kassine pour les travaux de maraîchage avec les chevaux.

FORMATEUR

Jérôme Keller

PROGRAMME

Jour 1

Comprendre le fonctionnement et l'organisation économique de la ferme maraîchère

Evaluer la complémentarité traction animale motorisation

Comprendre les principes, le fonctionnement, les réglages, la polyvalence du matériel moderne à traction animale.

Jour 2

Acquérir une connaissance de base du cheval comme animal de trait

Connaître les principes de la culture sur billons en traction animale.

Jour 3

Être capable de préparer les sols pour les cultures maraîchères avec le matériel moderne en traction animale

Être capable d'entretenir les cultures maraîchères en traction animale moderne.

Jour 4

Être capable d'utiliser et de régler le matériel moderne à traction animale pour les travaux courants.

VOUS ETES INTÉRESSÉ ?

Lieu : Ferme Terres de ciel , Gauchoux
Bas 87300 Peyrat de Bellac

Dates : 2 sessions

18, 19, 20 et 21 mai 2026

28, 29, 30 septembre et 1er octobre 2026

Pré-requis : Aucun

Coût : 700€ (Vivéa ou Pole emploi)

Hébergement et restauration non-inclus.

Hébergement : Location de yourte ou de gîte

Possibilité de faire passer cette formation à 6 jours en enchainant avec le module de perfectionnement "Mieux travailler avec son cheval" qui a lieu le week-end suivant chaque sessions.

Inscriptions et renseignements : jk-terresdeciel@riseup.net - 0627352849



Acquérir les bases pour réussir son installation ou sa reconversion :

Utilisation et connaissance du cheval agricole (module 1)

Définir son projet en traction animale (Module 2)

Session 1 printemps :

Du 6 au 11 avril 2026 (Module 1)

Et du 4 au 9 mai 2026 (Module 2)

Session 2 automne :

Du 5 au 10 octobre 2026 (Module 1)

Et du 9 au 14 novembre 2026 (Module 2)

Une session de formation sur **12 jours** qui permet d'acquérir des bases solides pour mener en autonomie une exploitation agricole en traction animale. Elle inclue la maîtrise du menage des chevaux (en simple et / ou en paire) pour les travaux agricoles courants en condition de sécurité, et permet aussi d'acquérir la maîtrise des techniques agricoles de base en traction animale, lié au travail du sol et aux autres travaux de la ferme avec les outils Prommata.

DURÉE DE LA FORMATION

Module 1: 6 jours

Module 2: 6 jours

Total: 84 heures (12 jours) Possibilité de séparer les modules

POUR QUEL PUBLIC ?

Toute personne débutante ou confirmée, professionnel ou non souhaitant approfondir ou améliorer le travail avec son cheval en améliorant la qualité de la relation.

FORMATEUR

Jérôme Keller Paysan Maraicher depuis 25 ans, expert en Traction Animale BPJEP Attelage et T E

Acquérir les bases pour réussir son installation ou sa reconversion :

Utilisation et connaissance du cheval agricole (module 1)

Définir son projet en traction animale (Module 2)

*Possibilité de venir avec
son cheval*

PROGRAMME

Connaissance du cheval 2 jours

Gestion comportementale du cheval

Compréhension de l'animal: La nature du cheval / Ses modes de communication / La relation homme-cheval.

Entretien et soin : Physiologie du cheval, alimentation, soins quotidiens, conditions de vie principales maladies, soins des coups et blessures

Connaître les races de chevaux adaptées à la traction animale, choix de l'animal

Attelage 4 jours

Les harnais et leurs réglages, garnir

Initiation au menage

Notions d'attelage, mener au 3 allures en extérieur en simple et en paire

Travail Agricole 4 jours

Découverte des outils PROMMATA et du MAMATA.

Techniques de menage adapté aux travaux agricoles

Travail agricole en simple et paire, maraîchage, entretien des prés.....avec les outils Prommata

Ingénierie de Projet 2 jours

Place de l'animal sur sa ferme et définir son projet

Organisation d'une ferme en traction animale : place de l'animal, avantages, inconvénients, organisation du travail

Évaluations individuelles, besoin de formation.

VOUS ETES INTÉRESSÉ ?

Lieu : Ferme Terres de ciel , Gauchoux
Bas 87300 Peyrat de Bellac

Dates :

Session de printemps : Module 1 : du 6 au 11
avril - Module 2 : du 4 au 8 mai 2026

Session d'automne : Module 1 : du 5 au 10
octobre - Module 2 : du 9 au 14 novembre 2026

Possibilité de faire un seul module à
la fois.

Pré-requis : Aucun, ouvert à tous.
Limité à 4 stagiaires

Coût : 2100€ (1050€ par module)
Financement possible par Vivéa ou Pôle
emploi

Hébergement et restauration non-
inclus.

Hébergement : Location de yourte ou
de gîte possible

Inscriptions et renseignements : jk-terresdeciel@riseup.net - 0627352849

Les formations de PERFECTIONNEMENT



L'agriculture en traction animale demande une multitude de savoir-faire qui s'acquiert par l'expérience, mais aussi par un processus de formation qui peut être étalé dans le temps. Les formations de perfectionnements s'adressent aussi bien aux débutants qui ont déjà suivi des premières formations d'initiation ou de base, qu'à des personnes déjà installés qui souhaitent enrichir leurs savoir-faire dans des domaines précis. Elles permettent aussi d'acquérir plus d'expériences pratiques et de dépasser certains blocages que l'on peut rencontrer dans son parcours.

Mieux travailler avec son cheval avec une approche comportementale

le 22 et 23 mai 2026
le 2 et 3 octobre 2026

OBJECTIFS

Gestion du comportement de l'animal (poney/chevaux de trait)

Mise en pratique en travail agricole

DURÉE DE LA FORMATION

14 heures (2 jours)

POUR QUEL PUBLIC ?

Toute personne désirant apprendre à utiliser la Kassine pour les travaux de maraîchage avec les chevaux.

FORMATEUR

Jérôme Keller

PROGRAMME

Jour 1 :

Compréhension de l'animal

La nature du cheval

Ses modes de communication

La relation homme / cheval

Observation du comportement et approche de chaque animal

Jour 2 :

Apprendre à faire suivre une suggestion

La désensibilisation

Mener le cheval en main lors de séance de traction avec des outils de TA

Mener le cheval en main au jardin avec une kassine

VOUS ETES INTÉRESSÉ ?

Lieu : Ferme Terres de ciel , Gauchoux Bas 87300 Peyrat de Bellac

Dates :

Session de printemps : 22 et 23 mai 2026

Session d'automne : 2 et 3 octobre 2026

Pré-requis : Aucun, ouvert à tous. Limité à 4 stagiaires

Coût : 350€ Financement possible par Vivéa ou Pôle emploi

Hébergement et restauration non-inclus.

Hébergement : Location de yourte ou de gîte possible

Inscriptions et renseignements : jk-terresdeciel@riseup.net - 0627352849



L'âne partenaire du maraîcher

Maraîchage avec les ânes et la kassine module 2

Du 7 au 9 septembre 2026 (86-Vienne)
Du 28 septembre au 2 octobre 2026 (32-Gers)

OBJECTIFS

Améliorer ses connaissances théoriques et surtout son expérience pratique de la Traction Âsine Agricole en production maraîchères et plantes médicinales (PAM).

DURÉE DE LA FORMATION

35 heures (5 jours)

POUR QUEL PUBLIC ?

Agriculteurs (maraîchage, P.A.M., cultures spécialisées), demandeurs d'emploi ayant des projets d'installation, personnes en reconversion professionnelle.

FORMATEUR

Nicolas Bénard
ou Jean-Luc Baudet

PROGRAMME

Menage seul aux longues guides, gestion de l'outillage et combiné d'outils d'aération du sol, entretien des cultures maraîchères, utilisation d'outils de binage de précision (herse étrille, doigts bineurs), optimisation du temps de travail, approche globale de sa ferme, choix stratégiques, approche économique, calendrier de cultures, itinéraires techniques des cultures maraîchères en agrobiologie.

VOUS ETES INTÉRESSÉ ? 2 lieux et 2 formateurs possible :

La p'tite ferme pays'ânes
Vienne (86)

Formateur :

Jean-Luc Baudet

Dates :

Le 7, 8, 9, 10 et 11 septembre 2026

Inscriptions et infos :

jeanlucbaudet86@gmail.com

GAEC Brin de Terre,
Gers (32)

Formateur :

Nicolas Bénard

Dates

Le 28, 29, 30 septembre, 1 et 2 octobre 2026

Inscriptions et infos :

nicolas.benard@prommata.org

Pré-requis : Avoir suivi au moins un module découverte de la traction animale ou le module 1 "Maraîchage avec les ânes et la kassine"

Coût : 875€ (Vivéa ou Pôle emploi) Hébergement et restauration non-inclus.

Hébergement : possibilité de camper, de dormir en caravane sur place selon le lieu. Possibilité de location de gîte sur place ou dans les environs à voir avec les formateurs.

Consolider ses acquis et réussir son installation en traction animale Module 1&2

Du 16 au 20 février 2026 (M1)

Et du 16 au 20 mars 2026 (M2)

Du 2 au 6 novembre 2026 (M1)

Et du 30 novembre au 4 décembre 2025 (M2)

OBJECTIFS

Être capable de gérer en autonomie une exploitation agricole en traction animale ce qui inclus la maîtrise du menage des animaux (chevaux, en simple et en paire), la maîtrise des travaux agricoles courants et la maîtrise des techniques agricoles de bases en traction animale.

Passage des galops d'attelage possible.

DURÉE DE LA FORMATION

70 heures (2 modules de 5 jours à 1 mois d'intervalle).

POUR QUEL PUBLIC ?

Toute personne travaillant avec des chevaux ou ses chevaux et désirant se perfectionner.

Passage de galops d'attelage possible.

PROGRAMME

Module 1 :

CONNAISSANCE DU CHEVAL ET MENAGE

Se perfectionner dans la connaissance du cheval

Se perfectionner dans le réglage des harnais et de la voiture

Préparation du cheval au travail: travail en liberté, à pied, aux longues rênes

Se perfectionner en menage agricole ou d'attelage

Module 2 :

UTILISATION DU MAMATA

Attelage et réglage des portes outils Kassine, Mata

Itinéraires techniques

Mise en pratique sur des travaux agricoles

FORMATEUR

Jérôme Keller Paysan Maraicher depuis 25 ans, expert en Traction Animale BPJEPS Attelage et

Aude Lyne Le GALL, diplômée BEES 1^{er} équitation, enseignante et formatrice, responsable d'une entreprise équestre depuis 15 ans.

VOUS ETES INTÉRESSÉ ?

Lieu : Ferme Terres de ciel , Gauchoux Bas 87300 Peyrat de Bellac

Dates :

Session de printemps :

Module 1 : du 17 au 21 février 2025

Module 2 : du 17 au 21 mars 2025

Session d'automne :

Module 1 : du 3 au 7 novembre 2025

Module 2 : du 01 au 05 décembre 2025

Pré-requis : Aucun, ouvert à tous. Limité à 4 stagiaires

Coût : 1750€ Financement possible par Vivéa ou Pôle emploi

Hébergement et restauration non-inclus.

Hébergement : Location de yourte ou de gîte possible

Inscriptions et renseignements : jk-terresdeciel@riseup.net - 0627352849

Utilisation d'un bovin aux guides et au collier (Kassine et autres travaux)

Du 11 au 13 mai 2026

OBJECTIFS

- Être capable de travailler seul, avec un bovin, en sécurité et dans le respect de celui-ci, notamment en réglant correctement les harnachements et en donnant des ordres clairs.
- Savoir anticiper les travaux et choix d'outils pour faire un travail efficace et dans de bonnes conditions.
- Savoir observer son animal afin d'ajuster la demande, dans le souci de s'adapter à lui.
- Pouvoir faire entrer la traction bovine dans une ferme afin de gagner en efficacité sur les travaux du quotidien.

DURÉE DE LA FORMATION

21 heures (3 jours)

POUR QUEL PUBLIC ?

Agriculteurs, personnes en recherche d'emploi ou tout autre profil

Recrutement national

Possibilité de venir avec son bovin, merci de préciser les conditions à l'inscription.

FORMATEUR

Pascal Durand et Jo Durand

PROGRAMME

Jour 1 :

- Révision des étapes de dressage, des ordres, du harnachement et de la sécurité pour mettre un bovin au travail.
- Travail avec un animal dressé afin de voir comment créer un contexte favorable pour que la séance soit la plus fluide possible.
- Travail avec un animal en cours de dressage afin de voir les leviers permettant d'adapter le travail à la capacité de l'animal, sans perdre de vue nos objectifs

Jour2 :

- Présentation des principes de la Kassine et des techniques agronomiques associées.
- Réalisation de différents travaux avec différents animaux

Jour3 :

- Attelage d'un bovin à un avant train et une remorque
- Attelage d'un bovin: choix du niveau de dressage de l'animal à la demande des stagiaires, choix des outils ou actions à la demande des stagiaires.
- Résumé, bilan

VOUS ETES INTÉRESSÉ ?

Lieu : Le Peux du tour 23340 Gentioux -Pigerolles (23- Creuse)

Dates :

Le 11, 12 et 13 mai 2025

Pré-requis : Expérience dans le guidage des bovins ou à minima des équidés.

Coût : 525€ (Vivéa ou Pole emploi)
Hébergement et restauration non-inclus.

Hébergement :

Il est possible de camper sur place ou d'avoir accès à un dortoir en yourte.
Possibilité de faire des repas partagés et cuisinés ensemble.

Inscriptions et renseignements : pasdurand23@gmail.com

Travail en traction animale pour un paysan boulangier ou paysan brasseur

Du 19 au 23 octobre 2026

OBJECTIFS

Etre capable d'utiliser le MATA et ses outils en simple et en paire.

Appréhender la culture de céréales en traction animale.

DURÉE DE LA FORMATION

28 heures (4 jours)

POUR QUEL PUBLIC ?

Agriculteurs souhaitant utiliser le cheval en traction rigide ; prestataires de services en traction animale ; demandeurs d'emploi ayant des projets d'installation ; personnes en reconversion professionnelle.

FORMATEUR

Baptiste Hérault

PROGRAMME

Jour 1 :

- Exercices de maniabilité
- Exercices pratiques avec le Mata
- Travail du sol en période de semis de céréales

Jour 2 :

- Travaux et cultures possibles avec le Mata
- Exercices de maniabilité (demi tour, sécurité)
- Les possibilités de semoir
- Attelage en simple et en paire

Jour 3 :

- Menage d'un attelage 2 et 4 roues
- Travail du sol par étape
- Utilisations du Mata et ses outils

Jour 4 :

- Désensibilisation du cheval au Mata
- Mise en application de l'attelage en paire avec le Mata

VOUS ETES INTÉRESSÉ ?

Lieu : GAEC Brin de Terre, 274 route des pyrénées 32240 SANSAN

Dates :

Du 19 au 23 octobre 2026

Pré-requis : avoir suivi la formation "Cheval de travail, approche, rond de longe et menage"

Coût : 700€ Financement possible par Vivéa ou Pôle emploi

Hébergement et restauration non-inclus.

Hébergement : possibilité de camper sur place ou de logger en caravane.

Inscriptions et renseignements :

brindetierre32@gmail.com

Aurélien au 06 85 25 27 79

Cheval de travail : Approche, rond de longe et menage, Niveau 2 *Sur demande*

OBJECTIFS

Être capable d'appréhender un cheval en liberté.

Être capable d'établir un cycle de travail en rond de longe pour « débourrer », « dresser », « désensibiliser » un cheval avant toute mise au travail agricole en fonction de son tempérament.

Être capable de réaliser des exercices de travail en sécurité pour l'homme et le cheval.

Être capable d'affiner son menage en fonction du travail à effectuer et de l'animal.

Etre capable de désensibiliser un cheval dans l'objectif de travail agricole.

Être capable de mener en conditions de travail

DURÉE DE LA FORMATION

35h (5 jours)

POUR QUEL PUBLIC ?

Agriculteurs souhaitant intégrer la traction animale, demandeurs d'emploi ayant des projets d'installation, personnes en reconversion professionnelle

FORMATEUR

Baptiste Herault et Aurélie Kotarba

PROGRAMME

Jour 1 :

Revoir les bases du travail en rond de longe (théorie et pratique)

Jour 2 :

Etablir un cycle de travail avec une fiche de travail (1 journée, une personne, un cheval)

Jour 3 :

Revoir les bases du menage : mise en situation avec des chevaux différents

Les différentes étapes de désensibilisation au cours d'un dressage (Harnais,trait, etc..)

Jour 4 :

Menage sur parcours avec un outil ou une buche

Découverte de la Kassine et de ses outils

Jour 5 :

Menage en situation agricole : Matin la Kassine, apres midi le Mata

VOUS ETES INTÉRESSÉ ?

Lieu : GAEC Brin de Terre, 274 route des ou base
pyrénées 32240 SANSAN

Dates : Sur demande

Pré-requis : avoir effectué une formation avec des chevaux initiation

Coût : 875€ (Vivéa ou Pole emploi)

Hébergement et restauration non-inclus

Hébergement : possibilité de camper sur place ou de loger en caravane

Inscriptions et renseignements : brindeterre32@gmail.com

Aurélie au 06 85 25 27 79

La viticulture en traction animale

Du 12 au 16 octobre 2026

OBJECTIFS

Être capable d'utiliser le matériel agricole en traction animale en viticulture

Être capable de conduire une culture viticole

DURÉE DE LA FORMATION

35h (5 jours)

POUR QUEL PUBLIC ?

Agriculteurs, viticulteurs, demandeurs d'emploi ayant des projets d'installation, personnes en reconversion professionnelle

FORMATEUR

Baptiste Hérault

PROGRAMME

Jour 1 :

Histoire de la vigne

Types de cultures et les travaux de la vigne en traction animale (démonstrations)

Contraintes du terrain

Jour2 :

Désensibilisation et menage du cheval

Parcours maniabilité avec le cheval puis avec le porte-outils

Jour3 et 4 :

L'outillage spécifique

Attelage du porte-outils Mata

Approche du travail du sol

Jour 5 :

Préparation du sol (décavaillonnage)

Prestation de services et estimation du temps de travail

VOUS ETES INTÉRESSÉ ?

Lieu : GAEC Brin de Terre, 274 route des pyrénées 32240 SANSAN

Dates : Du 12 au 16 octobre 2026

Pré-requis : Formation "Cheval de travail, approche, rond de longe et menage"

Coût : 875€ (Vivéa ou Pole emploi)

Hébergement et restauration non-inclus

Hébergement : possibilité de camper sur place ou de logger en caravane

Inscriptions et renseignements : brindeterre32@gmail.com

Aurélie au 06 85 25 27 79

Les formations sur demande & Journées Techniques



Les formateurs Prommata vous offrent la possibilité de demander l'organisation de formations sur mesure, sous forme de journées techniques. Elles peuvent être sur des sujets précis ou plus généralistes. Certaines sont organisées sur les fermes des formateurs, d'autres peuvent être organisées directement chez vous ou sur des lieux adaptés partout en France, souvent en partenariat avec des organismes locaux (GABB, ADEAR, CIVAM...) Les thématiques sont nombreuses alors n'hésitez pas à demander.

De nombreux thèmes de formations possibles

Néophytes amoureux des animaux de trait, habitués de l'âne ou du cheval à travers leurs loisirs, ou encore paysans en traction animale spécialisés dans une technique culturelle, nombreux sont ceux qui désirent acquérir de nouveaux savoir-faire ! PROMMATA leur propose des « journées techniques » pour : apprendre à travailler avec les animaux de trait, utiliser l'âne ou le cheval sur la ferme et au jardin, utiliser la Kassine pour le maraîchage sur billons, utiliser le Matavigne pour le travail du sol dans les vignes ...

Voici quelques exemples de formations possible, n'hésitez pas à nous contacter pour plus d'informations à communication@prommata.org

Entretien courant des pieds

Durée : 2 jours

Formateur : Baptiste Hérault

Objectifs : Etre capable d'entretenir les pieds de l'animal et pratiquer les soins de bases. Etre capable de savoir quand faire intervenir un maréchal ferrant.

Lieu : GAEC Brin de Terre, Gers (32)



Désherbage de précision

Durée : 2 à 4 jours

Formateurs Ânes : Nicolas Bénard ou Baptiste Hérault

Formateurs Chevaux : Jérôme Keller ou Baptiste Hérault

Objectif : Contrôler les adventices en utilisant la gamme d'outils de précision de PROMMATA - Menage de précision seul aux longues guides, apprendre à l'animal les déplacements de précision et l'attente nécessaire au réglage. - Gestion de l'outillage et combiné d'outils d'aération du sol et des outils de binage de précision (herse étrille, doigts bineurs), entretien des cultures maraîchères, itinéraires techniques des cultures maraîchères.



Formation Cultures sur billons

Durée : 1 à 2 jours

Formateurs :

Ânes : Nicolas Bénard ou Baptiste Hérault

Chevaux : Jérôme Keller ou Baptiste Hérault

Objectif : Connaître les différents itinéraires techniques de la culture en billons en maraîchage, et cultures sarclées. Savoir tirer profit des avantages de la méthode. Savoir monter des billons tout en décompactant le sol et en optimisant l'énergie.



De nombreux thèmes de formations possibles

Initiation au Débardage paysan

Durée : 3 à 5 jours

Formateur : Baptiste Hérault

Objectifs : Être capable d'utiliser le cheval pour des travaux simple de débardage et entretien des bois et landes. Savoir connaître les besoins et les disponibilité d'un cheval de débardage. Savoir désensibiliser son animal aux différents types de traction et au bruit. Savoir mener son cheval dans les bois, savoir estimer sa disponibilité. Savoir apprendre à l'animal l'immobilité. Être capable de travailler en équipe. Connaître et savoir appliquer les consignes de sécurité. Connaître les différentes techniques de stockage du bois.



Formation Travaux de fenaisons avec les chevaux

Durée : 1 à 10 jours

Formateur : Roberto Mazzone (09)

Objectif : Découverte et pratique des travaux de fenaisons

Autres exemples de Journées Techniques réalisées les années précédentes :

- Initiation à l'entretien et à la conduite du cheval dans les travaux agricoles : 2 jours sur le terrain, avec des chevaux dressés
- Initiation à l'entretien et à l'utilisation de l'âne, animal de trait : 2 jours sur le terrain, avec les ânes
- Découverte de la traction animale moderne en maraîchage : 2 jours sur le terrain, avec ânes et / ou chevaux, et la Kassine
- Perfectionnement à l'utilisation de la Kassine avec les ânes ou les chevaux : 3 jours sur une ferme en traction animale moderne, pour les utilisateurs du MAMATA
- Utilisation du Matavigne avec le cheval de trait pour le travail du sol dans les vignes : 2 jours sur le terrain, pour tous
- Itinéraires techniques pour la culture en billon en maraîchage : 2 jours de théorie avec un peu de pratique au champ.

VOUS ÊTES INTÉRESSÉ PAR UNE FORMATION ?

N'hésitez pas à nous contacter ou à télécharger le bulletin d'inscription sur : www.prommata.org

Infos Prommata :

Claude au 06 30 43 07 06 ou communication@prommata.org ou nicolas.benard@prommata.org
(coordination)

Infos Formation :

formation@prommata.org

Formations cheval :

Jérôme Keller : jk-terresdeciel@riseup.net - 0627352849

Baptiste Hérault et Aurélie Kotarba : brindeterre32@gmail.com - 06 85 25 27 79

Formations Bovin :

Pascal Durand : pasdurand23@gmail.com - 0676774781

Formations Âne :

Mathieu Pépin : pepinmathieu@orange.fr - 0685174296

Johan Crance : crancejohan@hotmail.com - 0662857190

Jean-Luc Baudet : jeanlucbaudet86@gmail.com - 0673678072

Nicolas Bénard : nicolas.benard@gmail.com - 0783111304

ORGANISER UNE JOURNÉE TECHNIQUE COMMENT S'Y PRENDRE ?

Contact Formation : PROMMATA : communication@prommata.org
ou nicolas.benard@prommata.org

1. Identifier le public de la formation : paysans en traction animale, demandeurs d'emploi, vignerons, public large ou spécialisé, adhérents à une structure...
2. Cibler les attentes et besoins des participants attendus : initiation ou perfectionnement, intérêt pour l'âne ou le cheval, connaissances agricoles...
3. Décider de l'organisateur de la formation : structure locale (CIVAM, GAB, ADEAR, Chambre d'Agriculture,...), association locale ou l'organisme de formation de PROMMATA.

PROMMATA et la structure d'accueil se mettent en contact et coordonnent la mise en place de la formation prévue.

4. L'organisateur trouve et met à disposition le terrain, les animaux et le matériel utilisés pour la formation, et informe PROMMATA qui l'aide si besoin
5. PROMMATA propose un programme, un devis et une convention de partenariat avec l'organisateur, qui sont signées par les deux structures
6. L'organisateur et PROMMATA communiquent sur la formation, l'organisateur assure l'information des participants, les inscriptions, et les éventuelles demandes de financement.
7. Le formateur intervenant et les particuliers assurant la mise à disposition du matériel, des animaux et du terrain se mettent en contact pour préparer les travaux pratiques qui auront lieu durant la formation.

GASTON , stagiaire 2021

"Formation extraordinairement riche à travers laquelle nous avons pris le temps d'explorer tant les côtés théoriques que pratiques."

JON, stagiaire 2022

"Ce fut quelques jours très riches en apprentissages, au cours de la formation "Rond de Longe, menage du cheval de travail", Baptiste nous a enseigné une approche toute en douceur des chevaux qui correspondait bien à la vision que je me faisais de la traction animale.

Le tout est abordé de manière très pédagogue, aussi bien sur les parties plus théoriques que la pratique sur le terrain.

En conclusion, ce fut une excellente introduction et j'ai hâte de refaire une formation avec Prommata afin d'approfondir le sujet et je l'espère ainsi introduire progressivement dans les années à venir la traction animale sur ma ferme."

SEBASTIEN , stagiaire 2022

"J'ai été satisfait de la formation, Nicolas était à l'écoute et ses cours étaient bien ordonnés et bien étalés entre théorie et pratique."

DORIAN, stagiaire 2023

" J'ai suivi les formations "l'âne partenaire du maraîcher" et "maraîchage avec les ânes" avec Nicolas Bénard en avril 2023.

J'ai passé deux semaines de formation très intenses. Chaque jour était rempli de découvertes et apprentissages. J'ai particulièrement apprécié l'équilibre "temps en salle/temps de travaux avec les ânes" qui permet une intégration progressive des gestes par le corps et me suis vu progresser tout au long du stage. Nicolas, en plus de tenir le programme, a su moduler avec ouverture et enthousiasme son partage aux attentes des participants.

Qu'il s'agisse, d'éducation des ânes, d'agronomie, de techniques culturales, d'ergonomie... toutes mes questions ont trouvé des réponses issues d'une expérience riche sur une belle exploitation. Un an plus tard, grâce aux méthodes et à la confiance transmises, j'ai pu démarrer mon aventure asine en éduquant mes futurs partenaires de travail. Ils sont prêts pour la saison 2024. Merci !"

ALEXANDRE , stagiaire 2021 et 2022

" Les sessions de formation à Prommata se suivent pour moi, et chacune me donne envie de M'inscrire à la suivante.

La Ferme canopée tend vers quelque chose de très complet, autant au niveau de la diversité des équins présents sur la ferme qu'à la polyvalence des paysans et paysannes donnant les formations.

En résulte un espace très motivant, d'où tirer des compétences solides, des inspirations multiples, et où l'on se sent vite très bien !."

ANOUK, stagiaire 2022

" La formation a été très riche en apprentissages pour moi, avec des conseils très concrets à appliquer. Elle m'a permis de visualiser ce qu'il est possible de mettre en place sur la ferme avec une vache en lactation. Pour une première approche, c'était super ! Pascal et Jo, les formateurs sont vraiment dans la transmission, et aussi dans l'écoute ! Le fait d'être peu nombreux était vraiment un énorme plus, on a pu tous pratiquer et c'était top !"

CORINNE, stagiaire 2022


"Ce que j'ai beaucoup apprécié dans la formation avec Prommata c'est le travail en situation réelle sur une exploitation en pleine activité. Travailler en petit effectif est aussi très appréciable et Nicolas le formateur est très pédagogue, très bienveillant tant avec ses ânes qu'avec ses stagiaires. Il nous accompagne en s'adaptant au profil et aux projets de chacun. J'ai passé un excellent stage, appris énormément de choses et fait de très belles rencontres enrichissantes. Merci Nicolas et toute l'équipe de Prommata."

ODILE, stagiaire 2022

" J'ai fait 3 formations cette année : la première avec les ânes, tout était nickel. J'ai énormément appris et ça a complètement répondu à mes attentes voir plus ! J'ai cru comprendre que le format de 3 jours n'est pas habituel pour cette formation. C'est vrai que c'était très dense, mais de mon côté ça ne m'a pas du tout gêné, j'ai beaucoup apprécié. La seconde formation (Rond de longe) était super et en effet, elle est essentielle pour le travail avec les chevaux, peu importe ce qu'on veut faire après. Je suis très contente de l'avoir faite, j'ai beaucoup appris aussi et ça m'a permis de gagner confiance en moi. Les formateurs sont de supers pédagogues et j'ai beaucoup aimé voir leurs différentes approches. Le format d'une semaine est intense mais je trouve que c'est parfait avec le rapport prix que l'on peut mettre. Pour la troisième formation (Maraichage chevaux K6N), mon avis est un peu biaisé car j'ai été avec d'autres stagiaires qui suivaient une autre formation. Du coup, je suis un peu déçue de ne pas avoir plus pratiqué du côté Maraichage. D'un autre côté, la formation m'a permis de découvrir l'attelage et de voir d'autres façons de mener et de travailler. Je pense que ces 3 formations sont indispensables pour pouvoir ensuite envisager quelques choses de professionnel et sont à faire régulièrement. "

FANNY, stagiaire 2021 et 2022

"J'ai participé aux premières formations initiation et perfectionnement en traction animale bovine assurées par Baptiste. Les 2 étaient exactement adaptées à mes besoins de débutante : des apports théoriques très complets sur le comportement des animaux, le matériel et la méthode et des mises en situations. J'ai pu travailler avec ma paire de bœuf en perfectionnement ce qui m'a permis de commencer en toute sécurité et d'intégrer les bons gestes. Les bœufs n'avaient jamais été attelés au joug. A la fin des 5 jours ils tiraient une charrette ! J'ai pris confiance grâce à la méthode appliquée par Baptiste: écoute, confiance, calme et sécurité."



PROMMATA

FRANCE

Attelons nous à
l'agriculture de demain!

